



M.V. di Vecchi Paolo & C. S.A.S.
 Viale Eleonora Duse, 36
 40057 Granarolo dell'Emilia (BO)
 info@illuminazionegiardini.com
 www.illuminazionegiardini.com

MANUALE DI INSTALLAZIONE ED USO



Avvertenze per la sicurezza

IMPORTANTE

Il presente manuale costituisce parte integrante del prodotto e deve accompagnare quest'ultimo anche nei passaggi di proprietà, per permettere al nuovo proprietario di conoscere le modalità d'installazione e d'utilizzo e le avvertenze per la sicurezza. L'installazione ed utilizzo non in accordo con le prescrizioni e modalità contenute all'interno del manuale d'uso esime il produttore da qualunque responsabilità di danni a persone, cose e strutture.

Leggere le seguenti istruzioni - Tutte le istruzioni di sicurezza e di funzionamento devono essere lette e comprese prima di mettere in funzione l'apparato.

PRECAUZIONI PER L'INSTALLAZIONE

L'installazione e la riparazione possono essere eseguite solo da un esperto.

Attenzione! Scollegare sempre la corrente prima di iniziare l'installazione, la manutenzione o la riparazione.

Alimentazione - E' consentito il montaggio della spina piu' adatta alla connessione stagna

Posizionamento dell'apparato - Collocare l'apparato in posizione stabile e sicura in modo da evitare situazioni di pericolo a cose, persone e strutture.

Sorgenti di calore - Non installare o utilizzare l'apparecchio in prossimità di sorgenti di calore

Cavo di ingresso: Il cavo flessibile esterno non può essere sostituito. In caso di danneggiamento, portare l'apparecchio ad un centro di riparazione specializzata o allo smaltimento rifiuti.

Specifiche tecniche

Modello: CLEO

Tensione di alimentazione:
 230V ~ 50HZ

Faretto sostituibile

Potenza massima:
 10W

Temperatura ambientale operativa:
 ta: -20 + 50°C

Grado di protezione:
 IP 65

Illuminazione Giardini
 model: CLEO



This luminaire is compatible with bulbs of the energy classes:




L
 E
 D

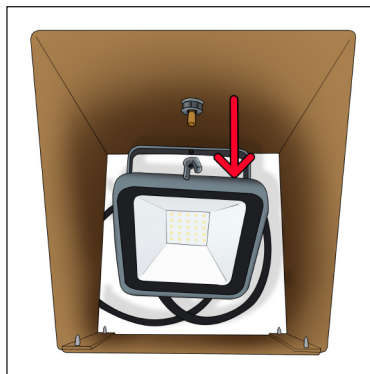
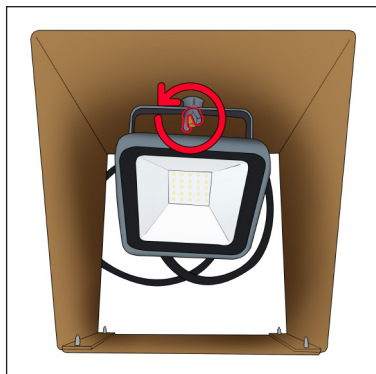
This luminaire is sold with a bulb of the energy class:



874/2012



<p>IP65</p>	<p>Protezione da getti d'acqua a bassa pressione provenienti da ogni direzione. L'apparecchiatura è protetta contro la polvere.</p>
	<p>Il dispositivo è contrassegnato da questo simbolo che segnala di non smaltire le apparecchiature elettriche ed elettroniche insieme ai normali rifiuti domestici. Per tali prodotti è previsto un sistema di raccolta differenziato. La barra nera posta sotto il simbolo indica che il prodotto è stato immesso sul mercato dopo il 13 Agosto 2005.</p>



*Per rimontare il faretto seguire le istruzioni al contrario